



УПРАВЛЕНИЕ ФЕДЕРАЛЬНОЙ СЛУЖБЫ
ГОСУДАРСТВЕННОЙ СТАТИСТИКИ
ПО СВЕРДЛОВСКОЙ ОБЛАСТИ
И КУРГАНСКОЙ ОБЛАСТИ

Оперативные данные по индексу промышленного производства по Курганской области



февраль 2023 года




УПРАВЛЕНИЕ ФЕДЕРАЛЬНОЙ СЛУЖБЫ
ГОСУДАРСТВЕННОЙ СТАТИСТИКИ
ПО СВЕРДЛОВСКОЙ ОБЛАСТИ
И КУРГАНСКОЙ ОБЛАСТИ

Оперативные данные по ИПП


по Курганской области
февраль 2023 года

- 01 ИНДЕКС ПРОМЫШЛЕННОГО ПРОИЗВОДСТВА
- 02 ДОБЫЧА ПОЛЕЗНЫХ ИСКОПАЕМЫХ
- 03 ОБРАБАТЫВАЮЩИЕ ПРОИЗВОДСТВА
- 04 ОБЕСПЕЧЕНИЕ ЭЛЕКТРИЧЕСКОЙ ЭНЕРГИЕЙ,
ГАЗОМ И ПАРОМ
- 05 ВОДОСНАБЖЕНИЕ, ВОДООТВЕДЕНИЕ,
УТИЛИЗАЦИЯ ОТХОДОВ



ИНДЕКС ПРОМЫШЛЕННОГО ПРОИЗВОДСТВА

В ФЕВРЛЕ 2023 г.



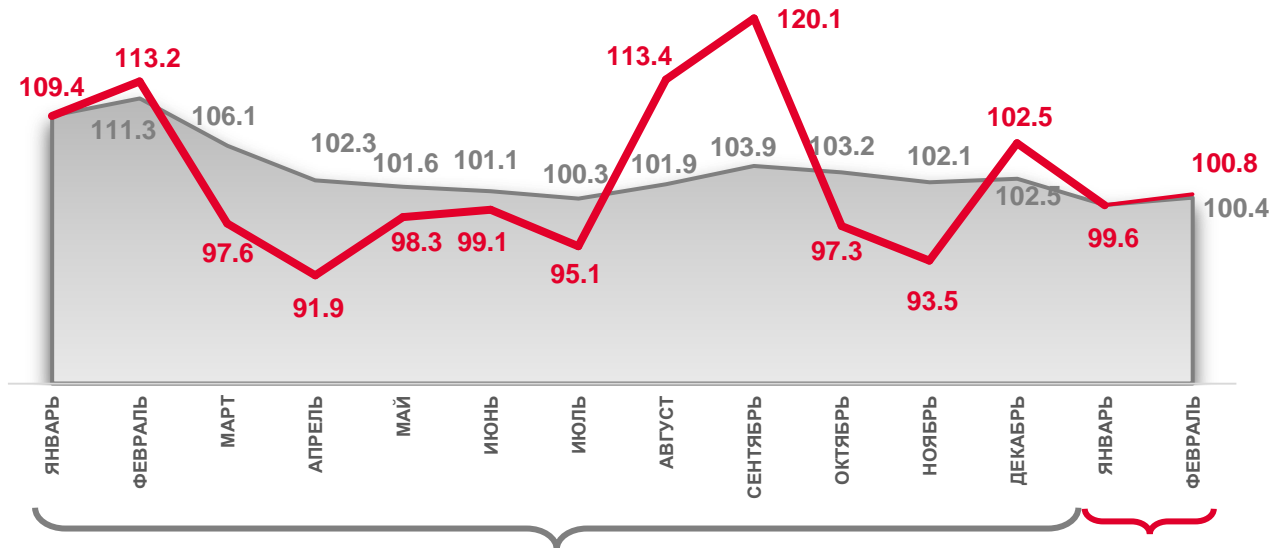
100,8%

Февраль 2023 г. к февралю 2022



107,6%

Февраль 2023 г. к январю 2023 г



2022

2023



За период с начала года к соответствующему периоду прошлого года




За месяц к соответствующему месяцу прошлого года






ИНДЕКСЫ ПРОИЗВОДСТВА


ЯНВАРЬ-ФЕВРАЛЬ 2023 г.
К ЯНВАРЮ-ФЕВРАЛЮ 2022 г., %

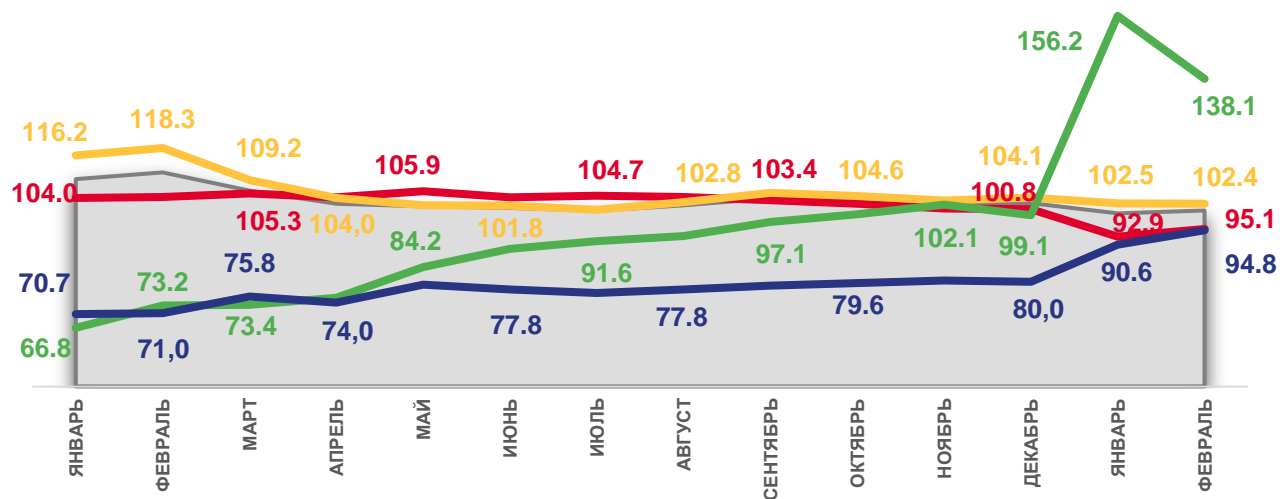
 **100,4**
ИПП

 **138,1**
Добыча полезных ископаемых

 **102,4**
Обрабатывающие производства

 **95,1**
Обеспечение электрической энергией,
газом и паром; кондиционированием воздуха

 **94,8**
Водоснабжение; водоотведение,
организация сбора и утилизация отходов,
деятельность по ликвидации загрязнений



2022

2023



Индекс промышленного производства



Обрабатывающие производства



Добыча полезных ископаемых



Обеспечение электрической энергией,
газом и паром; кондиционированием воздуха



Водоснабжение; водоотведение, организация сбора и утилизация
отходов, деятельность по ликвидации загрязнений





ИНДЕКСЫ ПРОИЗВОДСТВА

ФЕВРАЛЬ 2023 г.

К ФЕВРАЛЮ 2022 г., %



ИПП

100,8



Добыча полезных ископаемых

122,4



Обрабатывающие производств

101,8



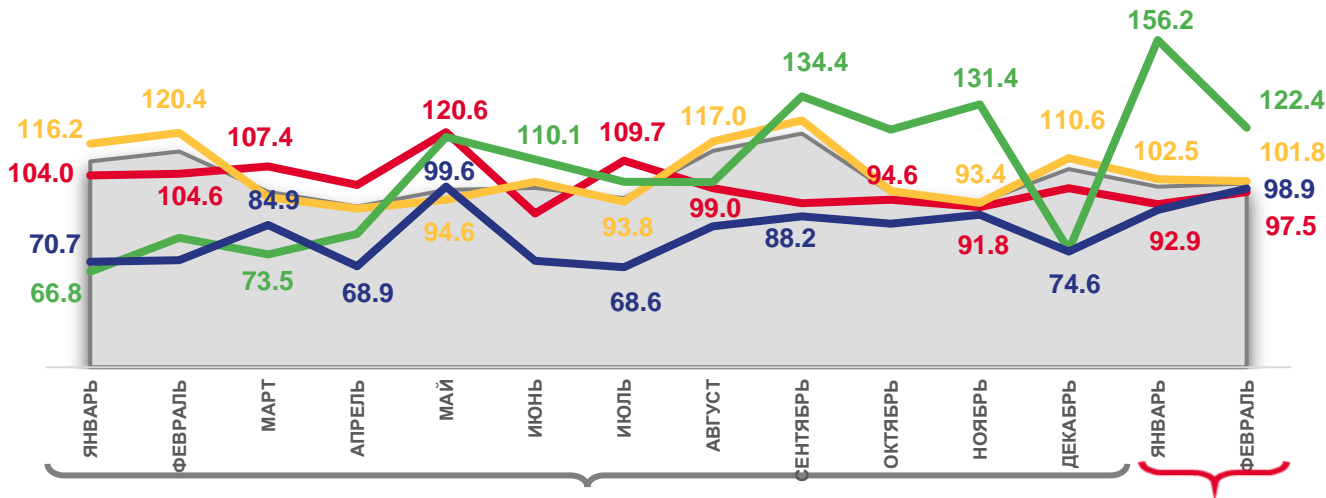
Водоснабжение; водоотведение, организация сбора и утилизация отходов, деятельность по ликвидации загрязнений

98,9



Обеспечение электрической энергией, газом и паром; кондиционированием воздуха

97,5



2022

2023



Индекс промышленного производства



Обрабатывающие производства



Добыча полезных ископаемых



Обеспечение электрической энергией, газом и паром; кондиционированием воздуха



Водоснабжение; водоотведение, организация сбора и утилизация отходов, деятельность по ликвидации загрязнений





ИНДЕКСЫ ПРОИЗВОДСТВА

ФЕВРАЛЬ 2023 г.
К ЯНВАРЮ 2023 г., %



ИПП

107,6



Обрабатывающие производств

115,0



Водоснабжение; водоотведение,
организация сбора и утилизация отходов,
деятельность по ликвидации загрязнений

108,9



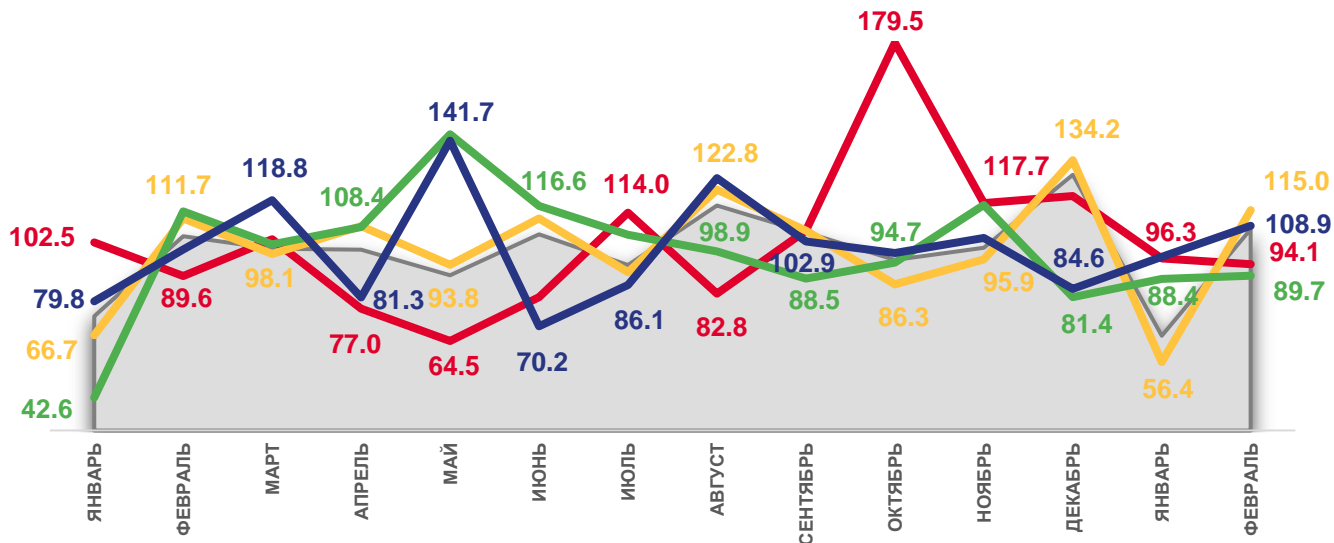
Обеспечение электрической энергией,
газом и паром; кондиционированием воздуха

94,1



Добыча полезных ископаемых

89,7



2022

2023



Индекс промышленного производства



Обрабатывающие
производства



Добыча полезных ископаемых



Обеспечение электрической энергией,
газом и паром; кондиционированием воздуха




Водоснабжение; водоотведение, организация сбора и утилизация
отходов, деятельность по ликвидации загрязнений





ИНДЕКСЫ ПРОИЗВОДСТВА ПО ДОБЫЧЕ ПОЛЕЗНЫХ ИСКОПАЕМЫХ

ФЕВРАЛЬ 2023 г.
К ЯНВАРЮ 2023 г., %

 **89,7**

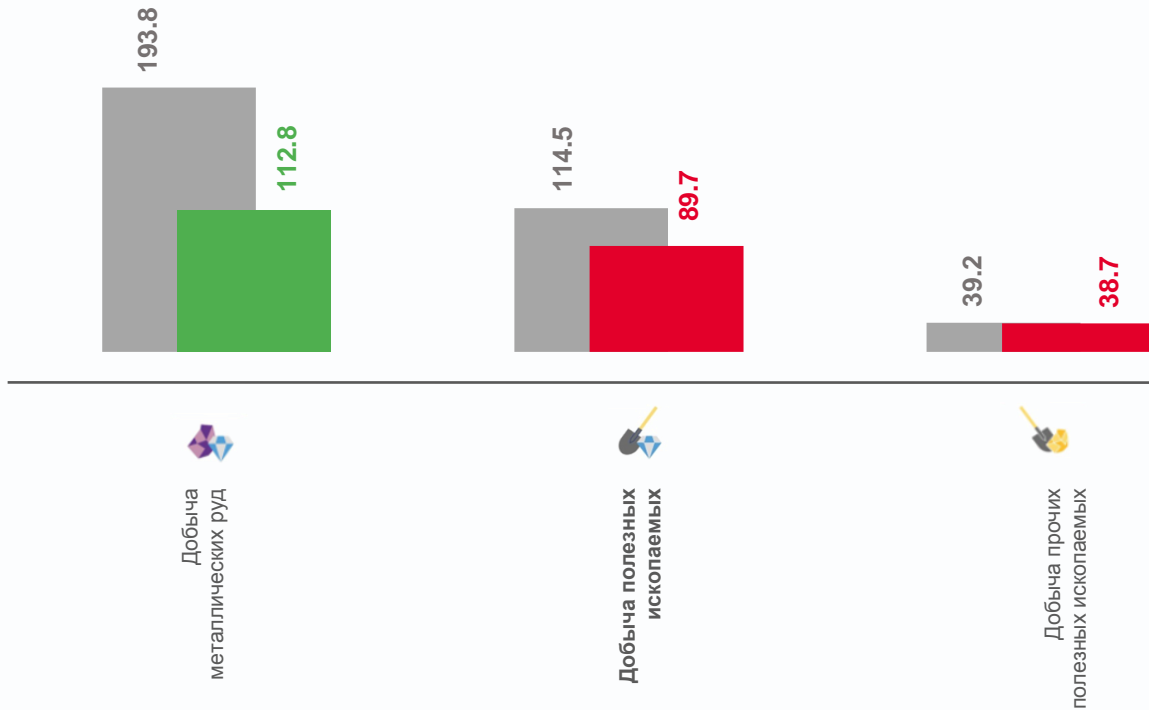
Добыча полезных ископаемых

 **112,8**

Добыча металлических руд

 **38,7**

Добыча прочих полезных ископаемых



■ Февраль 2022 г. к январю 2022 г.

■ Февраль 2023 г. к январю 2023 г.





ОБРАБАТЫВАЮЩИЕ ПРОИЗВОДСТВА

ФЕВРАЛЬ 2023 г.
К ЯНВАРЮ 2023 г., %



115,0

Обрабатывающие производства



167,0

Деятельность полиграфическая и
копирование носителей информации



161,8

Производство резиновых и
пластмассовых изделий



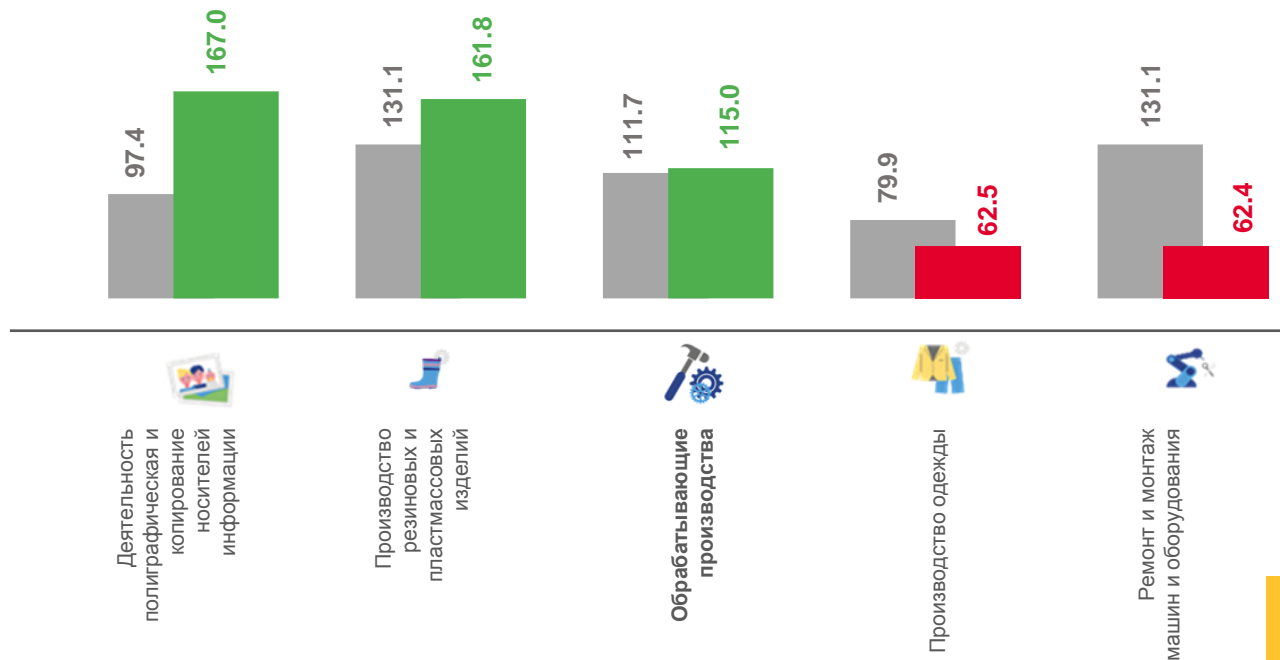
62,5

Производство одежды



62,4

Ремонт и монтаж машин и оборудования



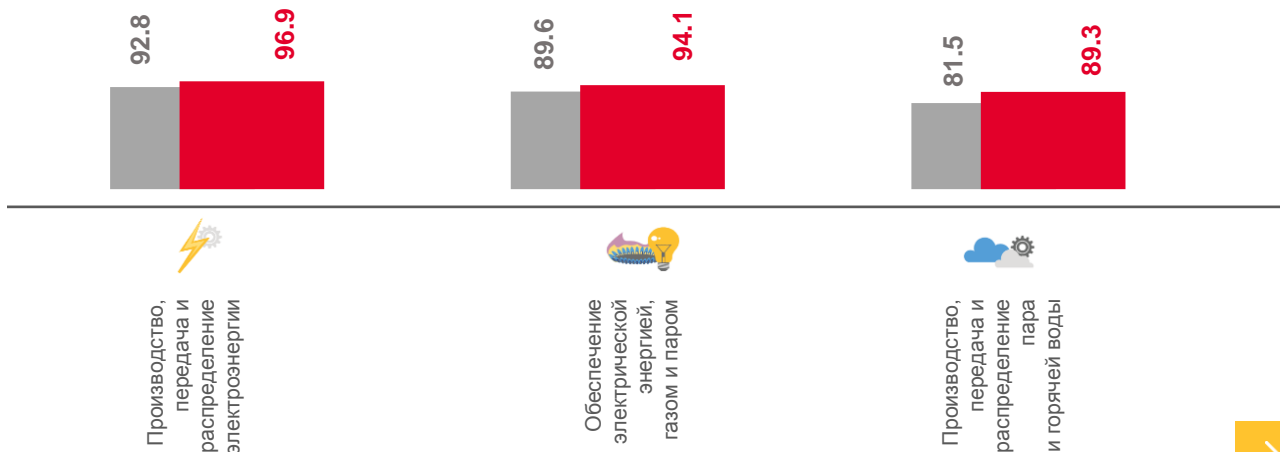
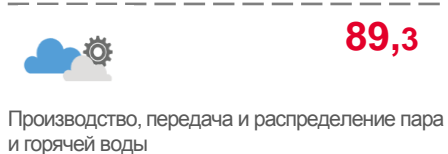
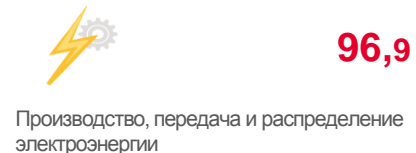
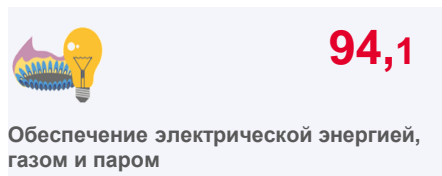
■ Февраль 2022 г. к январю 2022 г. ■ Февраль 2023 г. к январю 2023 г.





ОБЕСПЕЧЕНИЕ ЭЛЕКТРИЧЕСКОЙ ЭНЕРГИЕЙ, ГАЗОМ И ПАРОМ; КОНДИЦИОНИРОВАНИЕ ВОЗДУХА

ФЕВРАЛЬ 2023 г.
К ЯНВАРЮ 2023 г., %



■ Февраль 2022 г. к январю 2022 г.

■ Февраль 2023 г. к январю 2023 г.



ВОДОСНАБЖЕНИЕ, ВОДООТВЕДЕНИЕ, УТИЛИЗАЦИЯ ОТХОДОВ

ФЕВРАЛЬ 2023 г.
К ЯНВАРЮ 2023 г., %



108,9

Водоснабжение; водоотведение,
организация сбора и утилизации отходов,
деятельность по ликвидации загрязнений

111,9

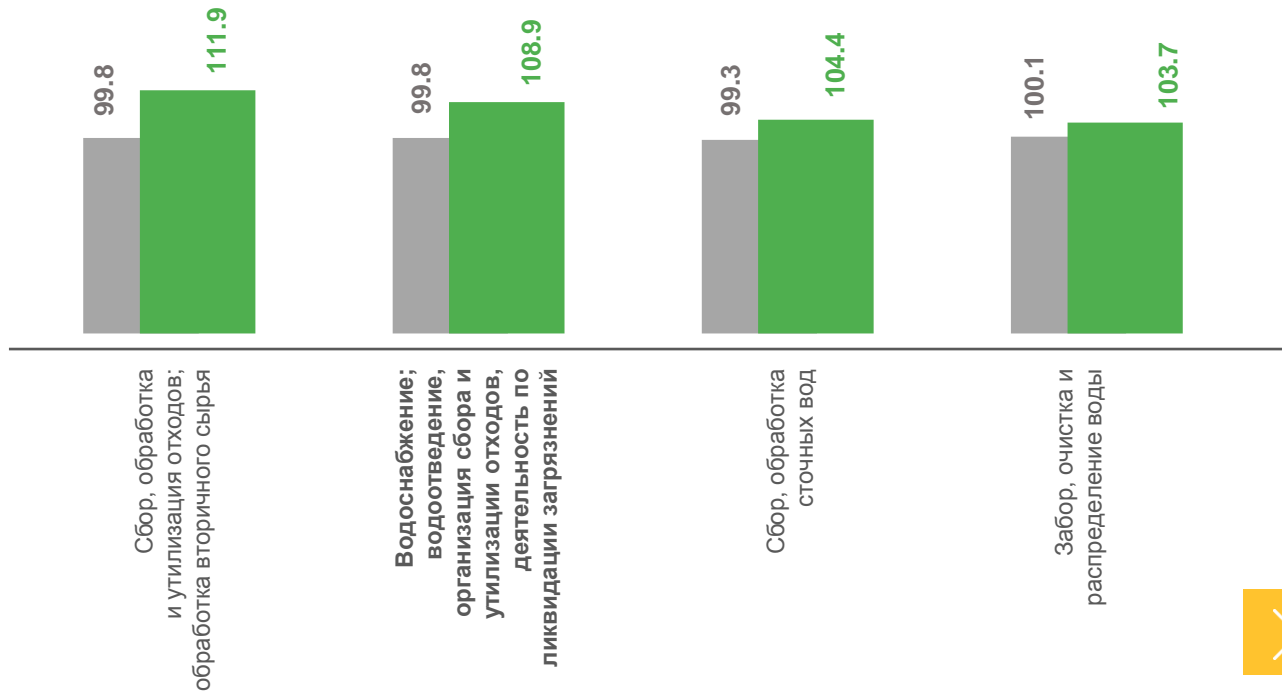
Сбор, обработка и утилизация отходов;
обработка вторичного сырья

104,4

Сбор и обработка сточных вод

103,7

Забор, очистка и распределение воды



■ Февраль 2022 г. к январю 2022 г.

■ Февраль 2023 г. к январю 2023 г.





ИНДЕКСЫ ПРОИЗВОДСТВА ПО ОСНОВНЫМ ВИДАМ ОБРАБАТЫВАЮЩИХ ПРОИЗВОДСТВ

ФЕВРАЛЬ 2023 г. К ЯНВАРЮ 2023 г., В %



167,0%

Деятельность полиграфическая и копирование носителей информации



161,8%

Производство резиновых и пластмассовых изделий



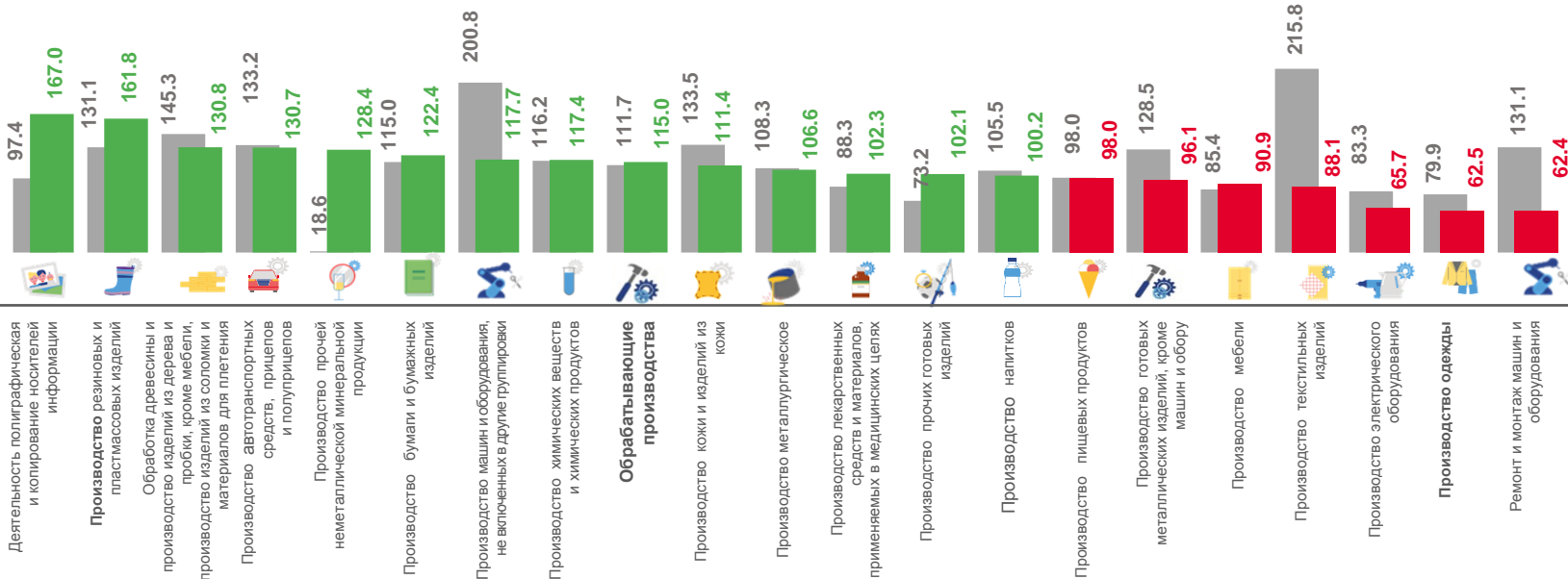
62,5%

Производство одежды



62,4%

Ремонт и монтаж машин и оборудования



■ Февраль 2022 г. к январю 2022 г.

■ Февраль 2023 г. к январю 2023 г.

